

Betjening af LADY

Gentagekald

Tryk på  - tasten, det sidst indtastede nummer vil blive sendt.

Mikrofonafbryder

Tryk på  - tasten for at afbryde mikrofonen. Tryk på  - tasten for at tilslutte mikrofonen igen.

R-tast


 - tasten benyttes under omstillingsanlæg og til visse specialfunktioner på telefonnettet.

DK

1405 2500 - HD , ED.2

Betjening av LADY


Återuppringning

Tryck , senast slaget nummer sänds.

Mikrofonbrytare

Tryck  för att avbryta mikrofonen. Tryck  för att koppla på mikrofonen igen.

R-knapp

 - knappen används inom en telefonväxel och till vissa specialfunktioner ute på telefonnätet.

S

1405 2500 - HD , ED.2

LADY :n käyttö


Toistosoitto

Paina , viimeksi näppäilty numero lähetetään.

Mikrofonin katkaisu

Paina -näppäintä sulkeaksesi mikrofonin. Paina  - näppäintä kytkeäksesi mikrofonin uudelleen.

R-näppäin


 näppäintä käytetään keskus- ja vaihdelaiteiden yhteydessä ja eräissä puhelinverkkopalveluissa.

FIN

1405 2500 - HD , ED.2

Slik bruker du LADY

Gjentatt anrop

Tast , den siste nummeret som ble tastet inn, vil bli sendt.

Vent-tast

Tast  hvis du vil stenge for mikrofonen. Tast  en gang til når du vil koble den til igjen.

R-tast

 - tasten benyttes ved bruk av hussentral og til visse spesialfunksjoner på telefonnettet.

N

1405 2500 - HD , ED.2